

Wenn Sie über einen längeren Zeitraum keinen DSL-Sync (mehr) erreichen konnten, können Sie hier einen DSL-Leitungstest ausführen. Vor der Messung muss die FRITZ!Box zuerst kalibriert werden. Die Kalibrierung wird ungefähr eine Minute dauern.

Bitte trennen Sie dazu das DSL-Kabel von der FRITZ!Box und drücken Sie auf "Kalibrieren".




[Kalibrieren](#)

Nach Abschluss der Kalibrierung erfolgt die Messung der DSL-Leitung. Dabei wird geprüft, ob die FRITZ!Box physisch mit dem Netz verbunden ist. Die Messung wird ungefähr 3 Minuten dauern.

Bitte verbinden Sie vor Beginn der Messung das DSL-Kabel wieder mit der FRITZ!Box.

[Messen](#)

### Status

- Kalibrierung:  Abgeschlossen
- Messung:  Abgeschlossen
- Ergebnis:  Der Test der DSL-Kabelverbindung konnte in den ersten 200 Metern kein Problem feststellen. Eventuell liegt ein Problem auf der weiteren Verbindungsstrecke zu Ihrem DSL-Anbieter vor. Wenn weiterhin keine DSL-Verbindung hergestellt werden kann, kontaktieren Sie Ihren DSL-Anbieter.